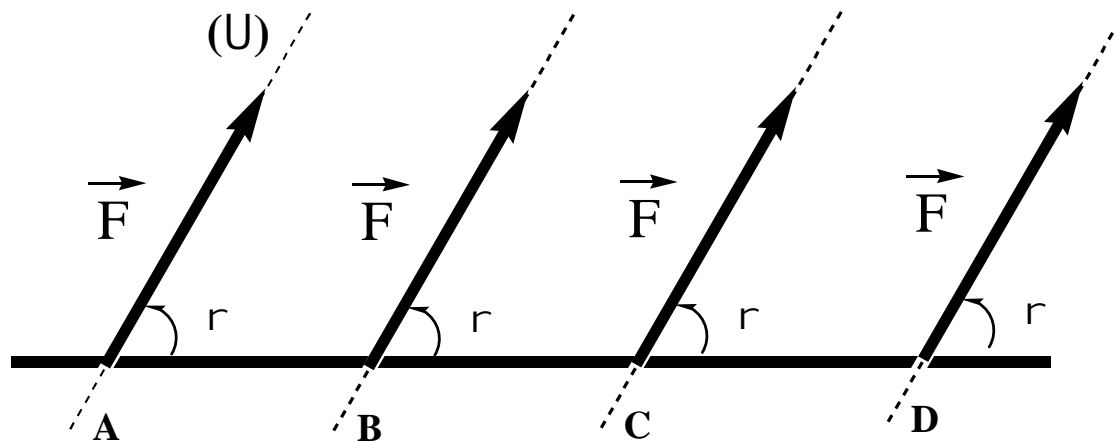




# **Travail et puissance d'une force constante**

## I) Travail d'une force constante en translation rectiligne :

### 1) Définition d'une force constante



On dit qu'une force  $\vec{F}$  est constante ; si son vecteur garde :

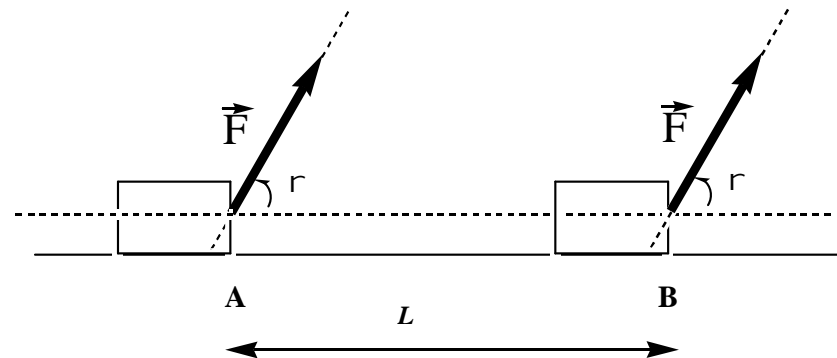
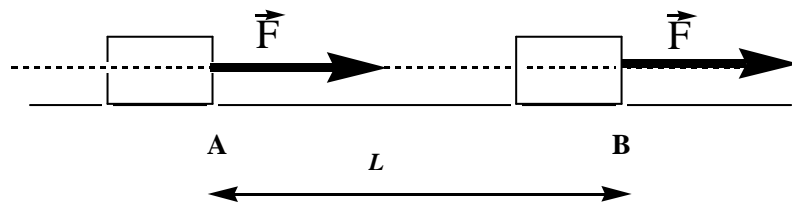
- ✓ Même direction.
- ✓ Même sens.
- ✓ Même intensité.

**Exemple : Le poids d'un corps solide , la réaction du sol sur le corps (s) .....**

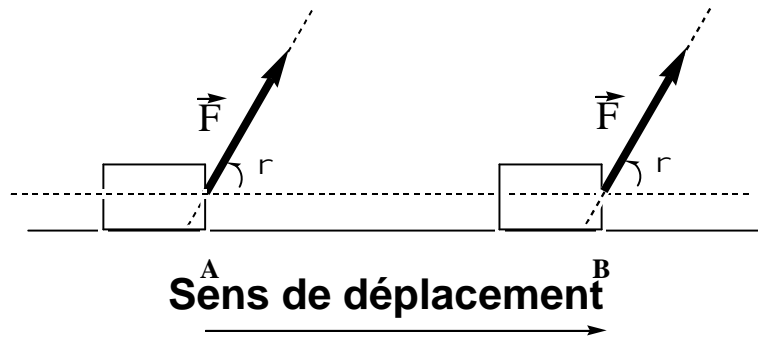
## 2) Notion de travail d'une force :

En physique, le travail est une notion liée aux *forces* et aux *déplacements* de leurs points d'application.

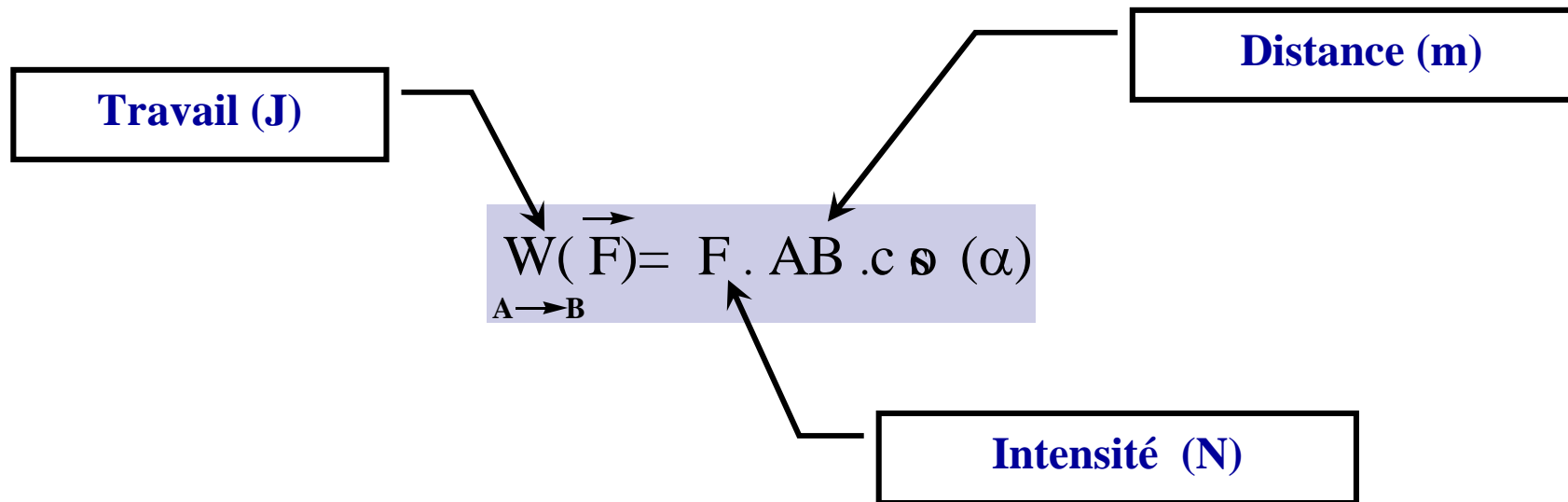
On dit qu'une force travaille, quand son point d'application se déplace.



### 3) Expression du travail d'une force :



$$W_{A \rightarrow B}(\vec{F}) = \vec{F} \cdot \vec{AB} = F \cdot AB \cdot \cos(\alpha)$$




Résumé:

$\alpha = 0$		$W_{A \rightarrow B}(\vec{F}) = +F\ell$ <b>Travail moteur</b>
$0 < \alpha < 90^\circ$		$W_{A \rightarrow B}(\vec{F}) = F\ell \cos \alpha$ $W_{A \rightarrow B} > 0$ <b>Travail moteur</b>
$\alpha = 90^\circ$		$W_{A \rightarrow B}(F) = 0$ <b>Travail nul</b>
$90^\circ < \alpha < 180^\circ$		$W_{A \rightarrow B}(\vec{F}) = F\ell \cos \alpha$ $W_{A \rightarrow B} < 0$ <b>Travail résistant</b>
$\alpha = 180^\circ$		$W_{A \rightarrow B}(\vec{F}) = -F\ell$ <b>Travail résistant</b>

## II) Travail d'une force constante en translation curviligne :

On découpe la trajectoire en petit segment  $\delta l$  infiniment petit. On note par  $u W_i(\vec{F})$  le travail élémentaire correspondant au déplacement  $u l_i$  :



Le travail total de la force est égale à la somme des travaux élémentaire

$$\sum u W_i(\vec{F}) = \sum \vec{F} \cdot \vec{u l}_i = \vec{F} \cdot \sum \vec{u l}_i$$

Donc :

$$W(\vec{F}) = \vec{F} \cdot \vec{AB}_{A \rightarrow B}$$

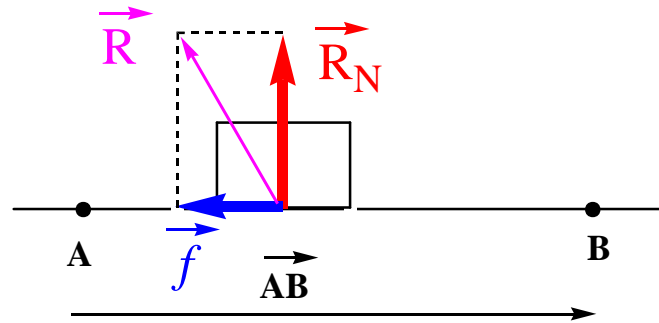
### III) Travail d'un ensemble de force :

Le travail d'un ensemble de force  $\vec{F}_1; \vec{F}_2; \vec{F}_3; \dots; \vec{F}_n$  appliquer à un même solide en translation est égale au produit scalaire de l'ensemble de vecteurs par le même vecteur déplacement

$$W_{A \rightarrow B} = (\vec{F}_1 + \vec{F}_2 + \vec{F}_3 + \dots + \vec{F}_n) \cdot \vec{AB}$$

$$W_{A \rightarrow B} = \vec{F}_1 \cdot \vec{AB} + \vec{F}_2 \cdot \vec{AB} + \dots + \vec{F}_n \cdot \vec{AB} = W_{A \rightarrow B}(\vec{F}_1) + W_{A \rightarrow B}(\vec{F}_2) + \dots + W_{A \rightarrow B}(\vec{F}_n)$$

Exemple :



$$\vec{R} = \vec{f} + \vec{R}_N$$

$$W_{A \rightarrow B}(\vec{R}) = \vec{R} \cdot \vec{AB}$$

$$W_{A \rightarrow B}(\vec{R}) = (\vec{f} + \vec{R}_N) \cdot \vec{AB} = \vec{f} \cdot \vec{AB} + \vec{R}_N \cdot \vec{AB}$$

$$W_{A \rightarrow B}(\vec{R}) = W_{A \rightarrow B}(\vec{f}) + W_{A \rightarrow B}(\vec{R}_N)$$

#### IV) Applications :

##### 1) Le travail de $\vec{P}$ poids d'un solide

##### ▪ Cas N°1:

$$W_{G_1 \rightarrow G_2}(\vec{P}) = \vec{P} \cdot \vec{G_1 G_2} \quad (1)$$

$$\vec{G_1 G_2} = (x_2 - x_1)\vec{I} + (y_2 - y_1)\vec{J} + (z_2 - z_1)\vec{K}$$

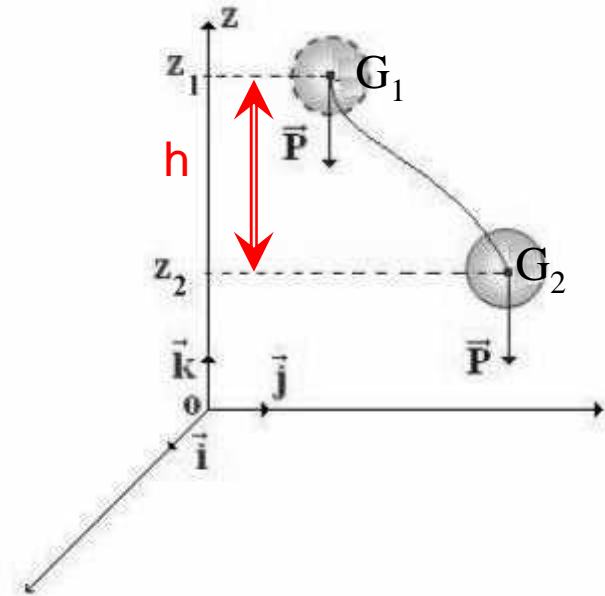
$$\vec{P} = P_x \cdot \vec{I} + P_y \cdot \vec{J} + P_z \cdot \vec{K} \Rightarrow \vec{P} = -m \cdot g \cdot \vec{K}$$

Donc :

$$W_{G_1 \rightarrow G_2}(\vec{P}) = -m \cdot g \cdot \vec{K} \cdot (z_2 - z_1) \cdot \vec{K}$$

$$W_{G_1 \rightarrow G_2}(\vec{P}) = m \cdot g \cdot (z_1 - z_2) = m \cdot g \cdot h$$

$$W_{G_1 \rightarrow G_2}(\vec{P}) = m \cdot g \cdot h$$





## Conclusion :

- ❑ le travail du poids ne dépend pas de la position de départ » ni de la position d'arrivée
- ❑ A la descente travail du poids est moteur :  $W(\vec{P})_{G_1 \rightarrow G_2} > 0$

$$W(\vec{P})_{G_1 \rightarrow G_2} = m.g.h$$

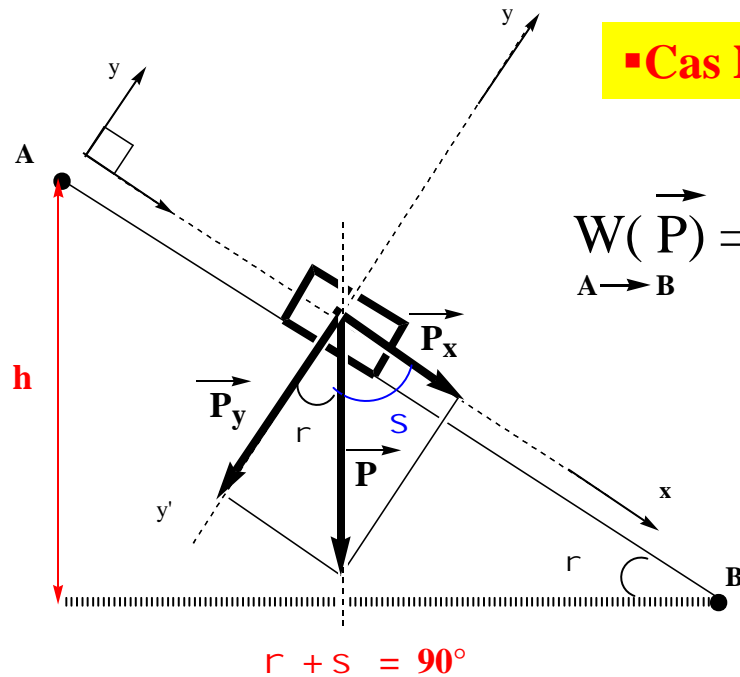
- ❑ A la montée travail du poids est résistant :  $W(\vec{P})_{G_1 \rightarrow G_2} < 0$

$$W(\vec{P})_{G_1 \rightarrow G_2} = -m.g.h$$

Donc :

$$W(\vec{P})_{G_1 \rightarrow G_2} = \pm m.g.h$$

▪Cas N°2: méthode 1



$$W_{A \rightarrow B}(\vec{P}) = \vec{P} \cdot \vec{AB} = P \cdot AB \cdot \cos(\beta)$$

$$\sin(\ ) = \frac{h}{AB} \quad \Rightarrow \quad h = AB \cdot \sin(\ )$$

$$W_{A \rightarrow B}(\vec{P}) = m \cdot g \cdot h$$

$$h = AB \cdot \sin(\ )$$

$$W_{A \rightarrow B}(\vec{P}) = m \cdot g \cdot AB \cdot \sin(\alpha)$$

▪ Cas N°2: méthode 2

$$W_{A \rightarrow B}(\vec{P}) = \vec{P} \cdot \vec{AB} \quad \text{avec} \quad \vec{P} = \vec{P}_x + \vec{P}_y$$

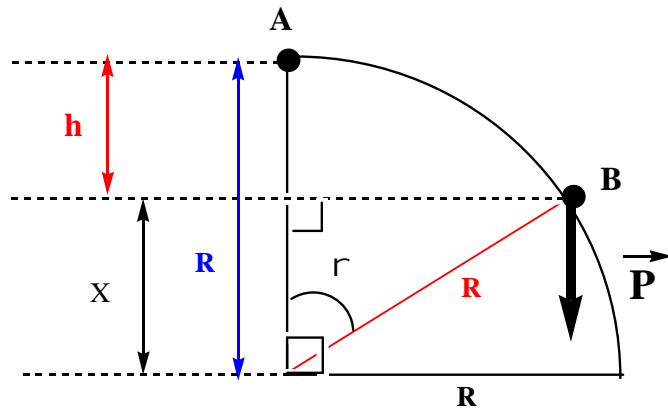
$$W_{A \rightarrow B}(\vec{P}) = (\vec{P}_x + \vec{P}_y) \cdot \vec{AB} = \vec{P}_x \cdot \vec{AB} + \vec{P}_y \cdot \vec{AB} \quad = 0$$

$$W_{A \rightarrow B}(\vec{P}) = \vec{P}_x \cdot \vec{AB}$$

$$\sin(\ ) = \frac{P_x}{P} \quad \Rightarrow \quad P_x = P \cdot \sin(\ )$$

$$W_{A \rightarrow B}(\vec{P}) = m \cdot g \cdot AB \cdot \sin(\alpha)$$

▪ Cas N°3:



$$W(\vec{P})_{A \rightarrow B} = m \cdot g \cdot h$$

$$h = R - X \quad X = R \cdot \cos(\alpha)$$

Donc

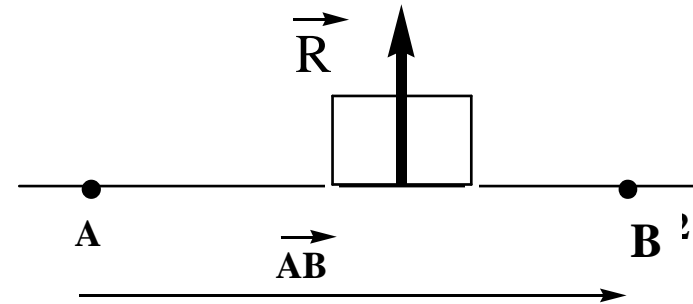
$$h = R \cdot (1 - \cos(r))$$

$$W(\vec{P})_{A \rightarrow B} = m \cdot g \cdot R \cdot (1 - \cos(r))$$

## 2) Le travail de $\vec{R}$ action du plan

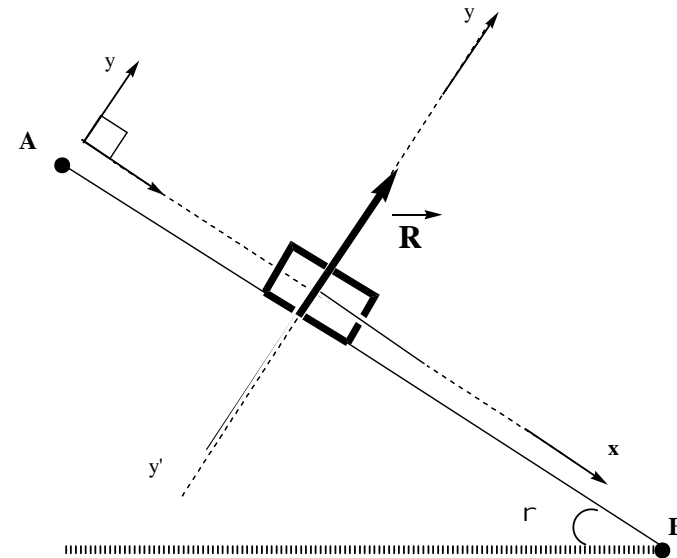
### 2-1/ sans frottement

- Cas d'un plan horizontal



$$W_{A \rightarrow B}(\vec{R}) = \vec{R} \cdot \vec{AB} = R \cdot AB \cdot \cos\left(\frac{\pi}{2}\right) = 0$$

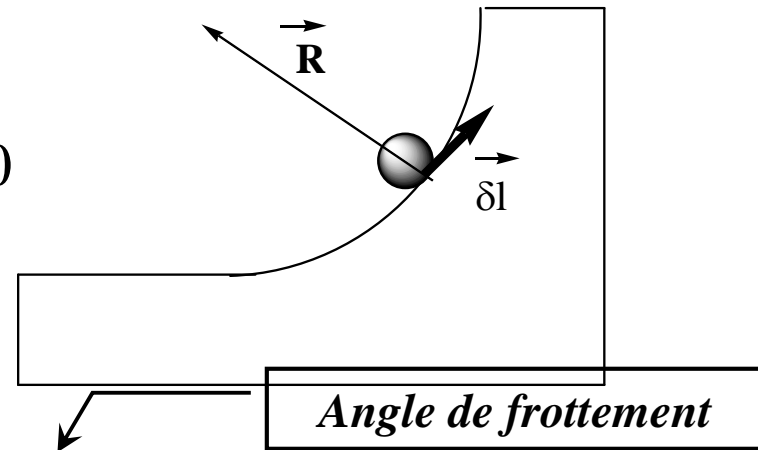
- Cas d'un plan incliné



$$W_{A \rightarrow B}(\vec{R}) = \vec{R} \cdot \vec{AB} = R \cdot AB \cdot \cos\left(\frac{\pi}{2}\right) = 0$$

▪ Cas d'un plan curviligne

$$W_{A \rightarrow B}(\vec{R}) = \vec{R} \cdot \vec{AB} = 0$$



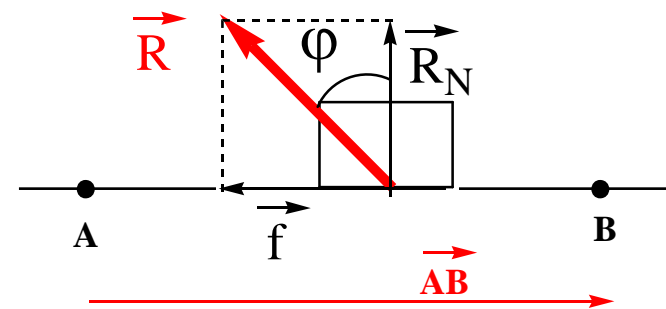
2-2/ Avec frottement

Coefficient de frottement

$$k = \tan(\phi) = \frac{f}{R_N}$$

▪ Cas d'un plan horizontal

$$W_{A \rightarrow B}(\vec{R}) = \vec{R} \cdot \vec{AB} = (\vec{R}_N \vec{f}). \vec{AB}$$



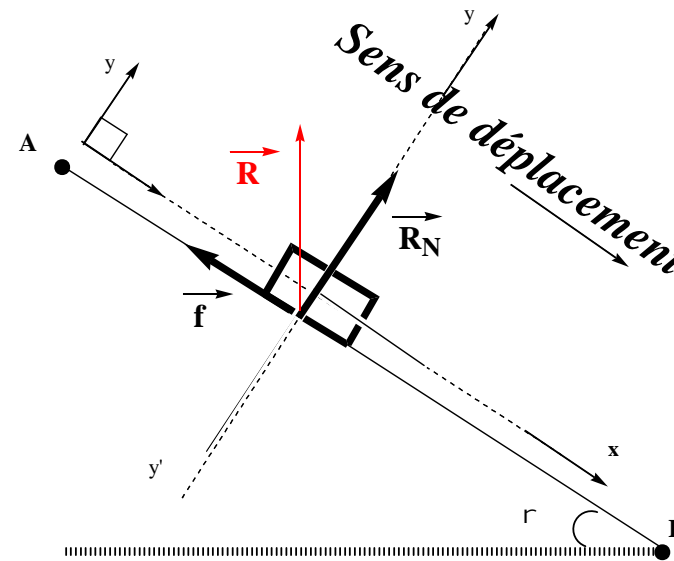
Travail résistant

$$W_{A \rightarrow B}(\vec{R}) = \vec{R}_N \cdot \vec{AB} + \vec{f} \cdot \vec{AB} = -f \cdot AB$$

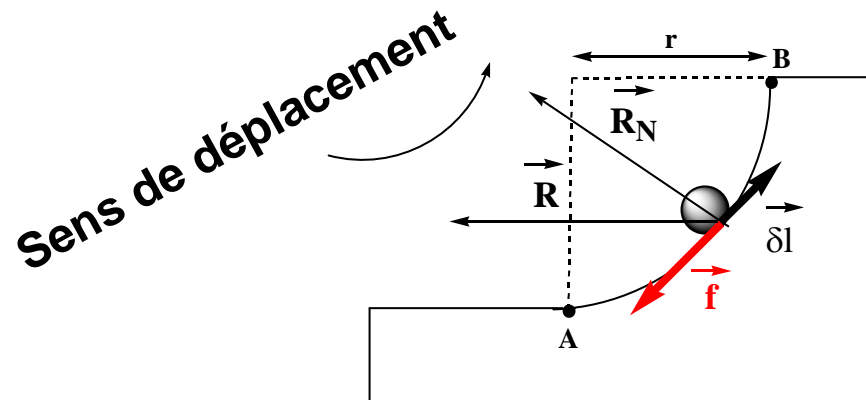
$$W_{A \rightarrow B}(\vec{R}) = -f \cdot AB$$

▪ Cas d'un plan incliné

$$W(\vec{R})_{A \rightarrow B} = -f \cdot AB$$

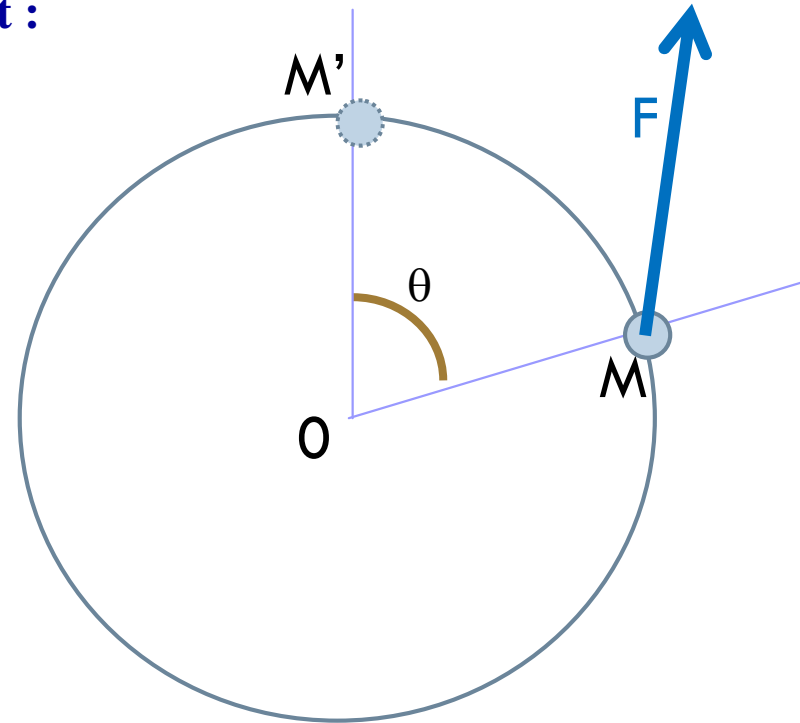


▪ Cas d'un plan curviligne



$$W(\vec{R})_{A \rightarrow B} = -f \cdot \widehat{AB} = -f \cdot r \cdot \theta$$

V) Travail d'une force de moment constant :



Moment (N.m)

$$W(\vec{F}) = M(\vec{F}) \cdot$$

Travail (J)

Angle de rotation (rad)



## VI) Puissance d'une force :

### □ Puissance moyenne :

La puissance moyenne d'une force est le quotient du travail de cette force par la durée  $\Delta t$  pour réaliser ce travail.

$$P_m = \frac{W}{\Delta t}$$

L'unité de la puissance dans le système international est le watt

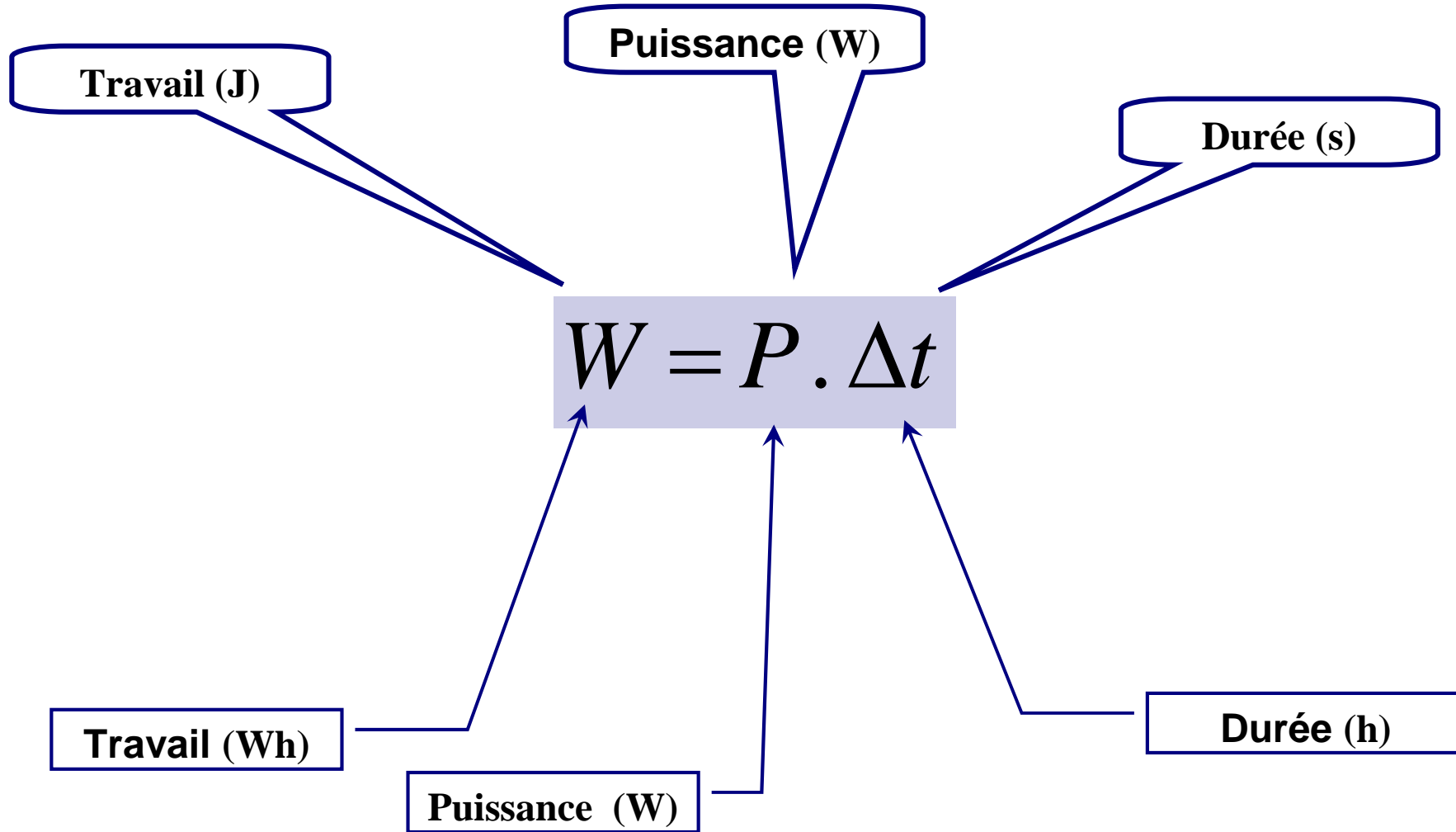

### □ Puissance instantanée :

Si la force  $\vec{F}$  réalise un travail élémentaire  ${}^uW$  pendant une durée très petite  ${}^ut$  donc la puissance instantanée de cette force :

$$P = \frac{{}^uW}{{}^ut}$$

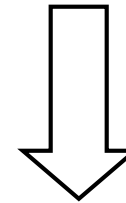
$${}^uW = \vec{F} \cdot \vec{u}l \quad \Rightarrow \quad P = \vec{F} \cdot \frac{\vec{u}l}{{}^ut} \quad \Rightarrow \quad P = \vec{F} \cdot \vec{V}$$

vitesse linéaire  
m/s



VI) Puissance d'une force de moment constant :

$$P = \frac{W(\vec{F})}{t} ; W(\vec{F}) = M(\vec{F}) \times$$



$$P = \frac{M(\vec{F}) \times}{t} = M(\vec{F}) \times \frac{1}{t} = M(\vec{F}) \times \check{S}$$

Moment (N.m)

$$P = M(\vec{F}) \cdot \check{S}$$

Puissance (W)

Vitesse angulaire (rad/s)